

# Implementasi Penggunaan Aplikasi QuickBook Di Dalam Meningkatkan Efektivitas Manajemen Keuangan Pada Client Di Kantor EF Sinergy Consultant Pajak Surabaya

**Lilyana Fransiska Sinaga**

Universitas Pembangunan Nasional “Veteran” Jawa Timur

Email: [21042010187@student.upnjatim.ac.id](mailto:21042010187@student.upnjatim.ac.id)

**Yanda Bara Kusuma**

Universitas Pembangunan Nasional “Veteran” Jawa Timur

Email: [yanda\\_bara.adbis@upnjatim.ac.id](mailto:yanda_bara.adbis@upnjatim.ac.id)

Jl. Rungkut Madya No. 1, Gunung Anyar, Surabaya, Jawa Timur.

Korespondensi penulis: [21042010187@student.upnjatim.ac.id](mailto:21042010187@student.upnjatim.ac.id)

**Abstract:** *The purpose of this research will focus on discussing how the implementation of the use of the QuickBooks application used by the EF Sinergy Consultant Surabaya Office in improving the effectiveness of financial management at their clients. Where this application is an application that can assist companies in managing company financial transactions, creating financial reports, and monitoring cash flow more effectively. In addition, this application can also help companies save time and costs incurred in managing their finances. The QuickBooks application is aimed primarily at MSMEs or taxpayers from the middle to lower class. The method used in this research is descriptive qualitative method. Data collection techniques are obtained from direct observation in the field and interviews with one of the relevant sources. Researchers used primary data sources from observations and interviews and used references from journals, the official website of EF Sinergy Consultant Surabaya, and several other supporting websites. The results showed that the implementation of the QuickBooks Application has long been used by EF Sinergy Consultant Tax Surabaya as the right software in providing services to manage client financial reports accurately.*

**Keywords:** *QuickBooks Application, Financial Management, Services, Managing Financial Statements*

**Abstrak:** Tujuan dari penelitian ini akan berfokus pada pembahasan bagaimana implementasi penggunaan aplikasi QuickBook yang digunakan oleh Kantor EF Sinergy Consultant Surabaya dalam meningkatkan efektivitas manajemen keuangan pada client mereka. Dimana aplikasi ini merupakan aplikasi yang dapat membantu perusahaan di dalam mengelola transaksi keuangan perusahaan, membuat laporan keuangan, dan memantau arus kas dengan lebih efektif. Selain itu juga aplikasi ini dapat membantu perusahaan dalam menghemat waktu dan biaya yang dikeluarkan dalam mengelola keuangan mereka. Adapun aplikasi QuickBook ini ditujukan terutama untuk para UMKM atau Wajib Pajak dari menengah kebawah. Metode yang digunakan pada penelitian ini ialah metode deskriptif kualitatif. Teknik pengumpulan data didapatkan dari hasil observasi secara langsung di lapangan serta wawancara dengan salah satu narasumber terkait. Peneliti menggunakan sumber data primer dari hasil observasi dan wawancara serta menggunakan referensi dari jurnal, website resmi EF Sinergy Consultant Surabaya, dan beberapa website pendukung lainnya. Hasil penelitian menunjukkan bahwa pengimplementasian Aplikasi QuickBook ini telah lama digunakan oleh EF Sinergy Consultant Pajak Surabaya sebagai software yang tepat didalam memberikan pelayanan jasa untuk mengelola laporan keuangan client secara tepat dan akurat.

**Kata Kunci:** *Aplikasi QuickBook, Manajemen Keuangan, Pelayanan Jasa, Mengelola Laporan Keuangan*

## PENDAHULUAN

Semua orang tahu bahwa pajak adalah salah satu sumber pendapatan utama negara yang sangat penting untuk mendukung pertumbuhan dan kemajuan bangsa. Pajak merupakan iuran wajib kepada negara bersifat memaksa dan berlandaskan undang-undang. Pembayaran pajak juga bisa dikatakan sebagai bentuk dari kewajiban negara (Nugraheni et al., 2020). Hal ini

menunjukkan bahwa pajak merupakan penyumbang langsung terhadap pertumbuhan pendanaan negara dan pembangunan nasional. Delapan puluh persen dana Anggaran Pendapatan dan Belanja Negara (APBN) bersumber dari pajak.

Dalam hal ini lah dibutuhkan peran dari seorang konsultan pajak di dalam membantu para wajib pajak Orang Pribadi maupun Badan di dalam melakukan proses pembayaran pajak maupun menghitung besarnya pajak yang harus dibayarkan kepada kantor pajak. Salah satu kantor konsultan pajak yang ada di Kota Surabaya ialah kantor EF Sinergy Consultant Pajak. EF Sinergy Consultant merupakan sebuah perusahaan konsultan pajak yang berlokasi di Jalan Ketintang Madya VII No. 03, Karah Kec. Jambangan, Surabaya yang didirikan pada tanggal 14 Februari 1999 yang memiliki tujuan untuk memenuhi kebutuhan dunia usaha di dalam bidang perpajakan. EF Sinergy Consultant didirikan untuk melayani client, baik client dari perusahaan maupun orang pribadi yang berada di Surabaya maupun di luar Surabaya yang membutuhkan layanan konsultasi di bidang perpajakan untuk membantu dalam pengolahan pajak yang baik dan sesuai dengan peraturan perpajakan yang berlaku.

Tetapi di era digital saat ini sebuah kantor kunsultan pajak juga membutuhkan bantuan dari suatu platform seperti aplikasi keuangan untuk membantu mereka didalam memaksimalkan pelayanan kepada client, keakurasian penginputan data, dan efisiensi didalam mengelola data keuangan client yang dimana ini merupakan aspek krusial dalam keberhasilan menghitung jumlah pendapatan dan total keuangan yang dimiliki oleh para client.

Maka dari itu Kantor EF Sinergy Consultant Pajak Surabaya telah memanfaatkan software dan juga website online akuntansi untuk memberikan pelayanan jasa yang disediakan. Adapun salah satu software ataupun aplikasi yang digunakan ialah aplikasi QuickBook, dimana aplikasi ini merupakan aplikasi yang dapat membantu perusahaan di dalam mengelola transaksi keuangan perusahaan, membuat laporan keuangan, dan memantau arus kas dengan lebih efektif. Selain itu juga aplikasi ini dapat membantu perusahaan dalam menghemat waktu dan biaya yang dikeluarkan dalam mengelola keuangan mereka. Adapun aplikasi QuickBook ini ditujukan terutama untuk para UMKM atau Wajib Pajak dari menengah kebawah.

## **KAJIAN PUSTAKA**

### **1. Akuntansi Sebagai Sistem Informasi**

Menurut Susanto (2013:72) sistem informasi akuntansi adalah kumpulan (integrasi) dari sub-sub sistem/komponen baik fisik maupun non fisik yang saling berhubungan dan bekerja sama satu sama lain secara harmonis untuk mengolah data transaksi yang berkaitan dengan masalah keuangan menjadi informasi keuangan. Adapun menurut Horngren dan

Walter T. Harrison (2007:4), akuntansi merupakan sistem informasi yang digunakan untuk mengukur aktivitas bisnis, memproses transaksi menjadi laporan keuangan, dan menjelaskan hasilnya kepada para pengambil keputusan.

## **2. Penggunaan Sistem Informasi Akuntansi**

Menurut Lilis Puspitawati dan Sri Dewi Anggadini (2011:63), penggunaan sistem informasi akuntansi secara umum adalah untuk mengelola data transaksi keuangan perusahaan adapun penggunaan yang lebih khusus sebagai berikut:

- 1). Pembuatan laporan rutin untuk pihak internal dan pihak eksternal.
- 2). Pendukung utama aktivitas rutin suatu organisasi/entitas.
- 3). Pendukung dalam proses pengambilan keputusan.
- 4). Melaksanakan aktivitas perencanaan dan pengendalian internal.

Dari pengertian tersebut dapat dilihat penggunaan dari sistem informasi akuntansi sebagai pengolah data keuangan perusahaan yang bertujuan untuk menambah nilai dari bisnis perusahaan sehingga sistem kerja perusahaan menjadi lebih baik.

## **3. Aplikasi QuickBook Sebagai Aplikasi Akuntansi**

Aplikasi QuickBook sendiri dikembangkan oleh perusahaan intuit dimana ini merupakan perusahaan perangkat lunak bisnis Amerika yang mengkhususkan pada perangkat lunak keuangan. Aplikasi QuickBook merupakan perangkat lunak akuntansi yang produknya menyediakan aplikasi akuntansi dekstop dan online yang dapat memproses tagihan, menyediakan laporan keuangan, manajemen inventaris, dan fitur-fitur canggih seperti penetapan harga lanjutan dan penggajian. QuickBook sebagian besar ditargetkan pada usaha menengah kebawah.

## **METODE PENELITIAN**

Adapun metode penelitian yang digunakan didalam penulisan jurnal ini ialah dengan menggunakan metode kualitatif deskriptif, yakni melalui teknik pengumpulan data melalui studi literatur, observasi, wawancara, dan analisis referensi. Metode deskriptif merupakan metode yang meneliti tentang suatu kondisi, objek, suatu sistem pemikiran, ataupun suatu kelas peristiwa untuk memperoleh gambaran (hasil deskripsi) lengkap kejadian dimasa sekarang mengenai fakta lapangan yang ada, sifat-sifat, serta hubungan antar fenomena yang diselidiki. Cara yang dapat digunakan didalam penelitian dengan menggunakan metode deskriptif ini ialah berupa paparan penjelasan, wawancara, catatan hasil observasi, dan dokumen yang berkaitan dengan objek yang diteliti. Peneliti sendiri melakukan observasi dengan mengamati langsung proses pengerjaan dan penginputan data keuangan yang dimiliki

oleh client di Kantor Konsultan Pajak serta melakukan wawancara dengan narasumber terkait. Penelitian ini berusaha menggambarkan dan menjelaskan fakta-fakta secara sistematis dengan menggunakan data primer dan sekunder yang telah tersedia, tanpa berusaha menjelaskan hubungan, pengaruh, atau menguji hipotesis. Secara sistematis penulis menggunakan sumber data primer yang berasal dari observasi dan wawancara, dan sumber data sekunder, yang bersumber dari jurnal dan situs web resmi perusahaan. Teknik deskriptif-naratif digunakan untuk mengadaptasi teknis analisis data.

## **HASIL DAN PEMBAHASAN**

### **A. Gambaran Umum Penelitian**

EF Sinergy Consultant Pajak Surabaya merupakan kantor ataupun perusahaan yang menyediakan jasa konsultasi dibidang perpajakan secara profesional. Pelayanan yang dilakukan pun cukup memadai diantaranya ialah sebagai penasihat pajak, memberikan pelayanan perencanaan pajak pribadi, layanan akuntansi keuangan, layanan pembuatan pembukuan atas transaksi-transaksi yang dilakukan oleh client baik itu pembelian bahan baku alur keluar masuk kas dan lainnya.

Dimana kantor ini didirikan pada tanggal 14 Februari 1999. Adapun tujuan dari kantor EF Sinergy Consultant ini adalah untuk memenuhi kebutuhan dunia usaha dalam bidang perpajakan, baik untuk client perusahaan maupun individu yang berada di Surabaya maupun di luar Surabaya yang membutuhkan layanan konsultasi di bidang perpajakan untuk membantu dalam pengolahan pajak yang baik dan sesuai dengan peraturan perpajakan yang berlaku. Kantor EF Sinergy Consultant Pajak Surabaya telah berpengalaman selama lebih dari 20 tahun dalam memberikan layanan konsultasi perpajakan, akuntansi, dan pembukuan.

Adapun nama EF Sinergy Consultant sendiri diambil dari inisial nama owner ataupun SEO dari kantor ini yaitu Ibu Ela Firastin dan kata Sinergy adalah sebagai bentuk simbol bahwa dalam organisasi ini kita bekerja dalam suatu proses interaksi yang bertujuan untuk membangun sebuah keseimbangan antara visi dan misi pada organisasi sehingga bisa menghasilkan output yang optimal. Sejak berdiri, Kantor EF Sinergy Consultant Pajak Surabaya telah turut ikut mendukung serta membantu program pemerintah di dalam perolehan pendapatan negara.

Dimana visi misi dari kantor EF Sinergy Consultant Pajak Surabaya yakni

Visi nya:

Menjadi kantor konsultan pajak yang profesional, akuntabel, dan bisa dipercaya.

Sedangkan misi nya ialah:

1. Membantu wajib pajak untuk memenuhi kewajibannya sebagai wajib pajak berdasarkan undang-undang yang berlaku.
2. Berperan serta mendukung program pemerintah dalam perolehan penerimaan negara.

## **B. Penjelasan Aplikasi QuickBook**

Beberapa fungsi dari aplikasi QuickBook ialah :

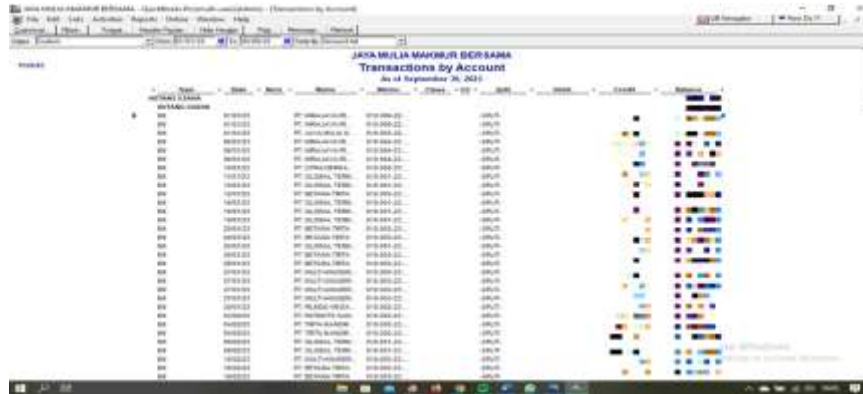
- 1) Untuk mengelola penjualan dan pembelian, aplikasi quickbooks memungkinkan pengguna untuk mengelola transaksi penjualan dan pembelian, serta dapat menjaga jumlah dari stok barang dan jumlah tagihan pada perusahaan.
- 2) Untuk mengelola kas dan tagihan, aplikasi ini memungkinkan para pengguna menjaga jumlah kas yang tersimpan serta mengelola kas dan tagihan perusahaan.
- 3) Untuk mengelola biaya dan pengeluaran, quickbooks memungkinkan para pengguna nya untuk mengelola serta mengawasi biaya dan pengeluaran dari perusahaan, serta memantau detail biaya yang berkaitan dengan transaksi keuangan perusahaan.
- 4) Sebagai kontrol inventaris, aplikasi Quickbooks memiliki fitur untuk pengelolaan inventaris yang mencakup kemampuan untuk menetapkan harga inventaris dan menghasilkan laporan inventaris.
- 5) Untuk menangani proyeksi bisnis, dengan bantuan aplikasi quickbooks, para pengguna dapat membuat proyeksi industri, mengidentifikasi masalah pada proyeksi bisnis perusahaan, dan mengelola proyeksi bisnis pengguna.
- 6) Untuk mengelola proyeksi bisnis, aplikasi Quickbook akan membantu didalam pengelolaan proyeksi bisnis dari perusahaan, ini berguna dalam perencanaan keuangan dan perpajakan perusahaan.

Adapun kelebihan dari aplikasi QuickBook ini ialah:

1. Kemudahan Penggunaan, QuickBook dikenal sebagai perangkat lunak yang dalam penggunaannya mudah untuk digunakan, sehingga dapat diakses oleh penggunanya, walaupun penggunanya belum memiliki pengalaman dalam hal akuntansi.
2. Kustomisasi, aplikasi QuickBook menawarkan beragam fitur yang dapat disesuaikan sesuai dengan kebutuhan bisnis yang dibutuhkan.
3. Integrasi, QuickBook dapat terintegrasi dengan berbagai aplikasi pihak ketiga, memungkinkan bisnis untuk menyederhanakan proses akuntansi dan meningkatkan efisiensi.

4. Versi desktop bisa diakses secara kolaboratif bersamaan oleh beberapa user, untuk aplikasi QuickBook ini dapat diakses oleh beberapa pengguna namun harus menggunakan satu jenis jaringan internet yang sama didalam akses penggunaannya

### C. Tampilan Dari Aplikasi QuickBook



Gambar diatas merupakan tampilan dari Aplikasi QuickBook Pro yang dimana ada beberapa tools yang terdapat dalam tampilan desktop yaitu: File, edit, lists, activities, reports, online, window, help, customize, filters, format, header/footer, hide header, print, memorize, dan refresh.

Tools yang ada didalam aplikasi QuickBook ini memang semuanya menggunakan bahasa inggris hal ini dikarenakan QuickBook merupakan aplikasi akuntansi yang digunakan secara luas di seluruh dunia, termasuk di Indonesia. Namun meskipun demikian, aplikasi QuickBook juga memiliki kemampuan untuk menyesuaikan format mata uang, tanggal, dan format lainnya sesuai dengan preferensi lokal, sehingga tetap dapat digunakan secara efektif di berbagai negara termasuk Indonesia.

Tools tersebut pun memiliki bagian fungsi nya tersendiri didalam penggunaannya tetapi tidak semua tools digunakan didalam penginputan data keuangan para client. Adapun tools yang sering digunakan untuk penginputan data keuangan para client ialah tools activities, reports, window, customize, filters, dan print.

### D. Penjabaran Dari Tools Aplikasi QuickBook Yang Sering Dipakai

#### 1) Tools Activities

Tools activities merupakan tools yang biasa digunakan untuk membuat lembar kerja keuangan yang ingin kita gunakan. Adapun tools activities ini memiliki beberapa pilihan fitur yang dapat digunakan diantaranya : create invoice, create estimates, receive payments, make deposits, enter cash sales, enter statement charges, create credit memos/refunds, create statements, assess finance charges, write cheques, transfer money, enter bills, pay bills, enter credit card charges, make journal entry, time

tracking, inventory, create purchase orders, reconcile, use register, set up budgets, dan other activities.

## **2) Tools Reports**

Tools reports merupakan tools yang biasa dipakai untuk melihat hasil kerja dari input data keuangan yang telah kita kerjakan. Beberapa fitur yang dapat kita gunakan ialah : profit and loss, balace sheet, A/R reports, purchaes reports, inventory reports, A/P reports, budget reports, transaction reports, transaction detail reports, list reports, other reports, custom report, quick report, memorized reports, dan graphs.

## **3) Tools Window**

Tools window merupakan tools yang biasa dipakai untuk melihat semua riwayat akun yang kita buka pada saat kerja dalam menginput data keuangan kita. Beberapa fitur yang akan kita temui pada tools window ini ialah : cascade, tile vertically, tile horizontally, arrange icons, close all, add window to iconbar, dan daftar riwayat dari akun kerja yang dibuka.

## **4) Tools Customize**

Tools customize merupakan tools yang biasa dipakai untuk menyesuaikan kolom transaksi akun data keuangan yang telah input maupun data keuangan yang sudah di arsipkan. Dalam tools ini terdapat fitur columns yang dimana ini merupakan fitur untuk menyesuaikan kolom akun data, untuk itu kita hanya memilih pilihan yang ada dan di centang. Pilihan dalam columns ini seperti type, date number, name, memo, class, split, debit, credit, balance dan lainnya. Selain itu pada tools customize ini juga terdapat pengaturan tanggal, bulan, dan tahun detail data baik itu dari tanggal, bulan, tahun berapa hingga ke tanggal, bulan, tahun berapa yang ingin di lihat detail data inputan data nya. Setelah di custom kita tinggal tekan ok (centang) agar data yang diinginkan dapat muncul sesuai dengan yang telah custom tadi.

## **5) Tools Filters**

Tools filters merupakan tools yang biasa digunakan dalam hal menyaring akun-akun data yang ingin dikerjakan. Dalam tools ini terdapat beberapa filter yang dapat di pilih tujuannya ialah untuk melihat secara detail bagian apa saja yang muncul pada bagian transaction detail setelah menyesuaikan dari tools customize, pada filter account kita dapat memilih type account apa yang akan kita lihat semisal detail dari account hutang usaha dan setelah itu kita tinggal tekan tombol oke (centang).

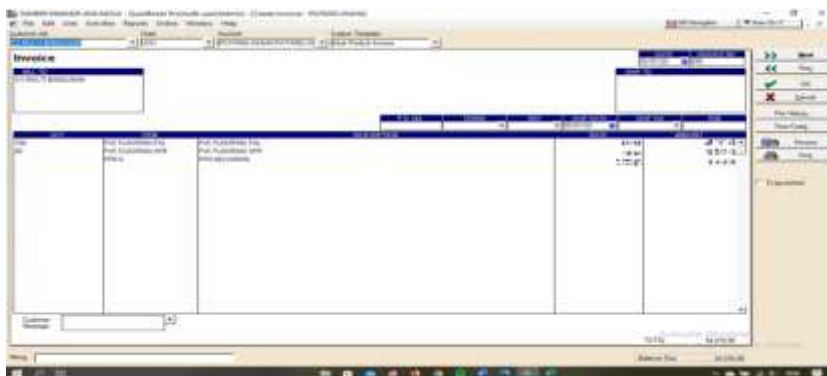
## 6) Tools Print

Dalam tools ini terdapat beberapa settings yang dapat di pilih tujuannya ialah untuk mencetak transaction account yang telah di kerjakan. File transaction account ini dapat di cetak dalam bentuk file dokumen ataupun bisa langsung di print. Untuk menyimpan dalam bentuk file dokumen kita cukup memilih file dan memilih tab delimited file agar transaction account nya dapat tersimpan secara keseluruhan. Biasanya file dokumen ini di gunakan untuk disalin ke dalam file Microsoft Excel data yang lain dengan tujuan untuk dikirim ke pada pihak client apabila dibutuhkan oleh client.

## E. Implementasi Penggunaan Aplikasi QuickBook : Sebagai bahan hasil dari pengerjaan data khusus client sebagai bentuk pelayanan jasa di Kantor EF Sinergy Consultant Suarabaya

Sebagai bentuk pelayanan jasa profesional yang di terapkan oleh Kantor EF Sinergy Consultant pajak Surabaya, SEO berusaha semaksimal mungkin untuk bisa memanfaatkan aplikasi dan website online akuntansi agar nantinya jasa yang diberikan dapat diterima dengan baik oleh para client. Untuk melayani client yang merupakan wajib pajak orang pribadi ataupun badan dari taraf menengah kebawah Kantor EF Sinergy Consultant Pajak Surabaya menggunakan aplikasi QuickBook ini sebagai alternatif yang paling akurat untuk melakukan penginputan data para client. Berikut merupakan beberapa contoh dari pengerjaan penginputan data keuangan dengan menggunakan aplikasi QuickBook:

### 1. Pengerjaan Data Invoice

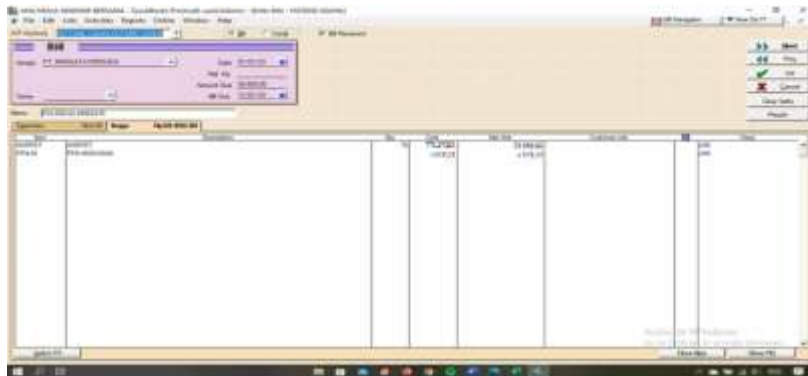


Proses penyusunan invoice data keuangan dari CV. Sumber Makmur Jaya Mulia dengan menggunakan aplikasi QuickBook ini dilakukan dengan melakukan penginputan transaksi keuangan berupa data excel yang diberikan oleh pihak perusahaan kepada pihak Kantor EF Sinergy Consultant Pajak Surabaya, langkah-langkah yang dapat dilakukan untuk melakukan penginputan data invoice pada Aplikasi QuickBook adalah sebagai berikut:



- 1). Klik tools activities, kemudian pilih tulisan create invoices dan nanti akan muncul tampilan Kemudian input data sesuai dengan keterangan yang ada pada tampilan invoice yang ada seperti gambar diatas.
- 2). Dalam tampilan invoice diatas terdapat rate merupakan harga jual satuan dari barang yang dibeli, amount merupakan hasil perkalian dari total barang dengan jumlah amount.
- 3). Untuk angka ribuan dari data keuangan yang akan diinput kedalam aplikasi QuickBook hanya dua angka dari depan setelah angka titik dari jumlah angka yang akan diinput.
- 4). Apabila semua data telah diinput selanjutnya ialah menambahkan PPN Keluaran sebagai angka pengurang dari semua jumlah penjualan agar memperoleh hasil yang sama dengan data yang diberikan oleh client, data PPN ini juga sudah termasuk dari data yang diberikan oleh client.
- 5). Setelah diinput pastikan total nya sesuai dengan data keuangan per tanggal yang telah diinput.
- 6). Selanjutnya klik next untuk menginput data keuangan untuk tanggal berikutnya.

## 2. Pengerjaan Enter Bills Pembelian



Ini merupakan tampilan dari pengerjaan data keuangan pembelian barang hutang usaha dari PT. Jaya Mulia Makmur Bersama. Dimana vendor merupakan nama dari perusahaan suplier dari barang yang dibeli date merupakan tanggal dari dibeli nya barang dari tempat vendor, amount due merupakan total dari transaksi yang dilakukan yang harus sama dengan data keuangan dari client.

Memo merupakan faktur pajak pembelian barang yang dimana ini pembelian barang lokal maka diinput pada bagian items namun apabila pembelian barang impor dapat diinput pada bagian expenses, item merupakan nama barang yang dibeli, description merupakan nama barang secara detail, Qty merupakan banyak nya barang yang dibeli, net amount merupakan harga satuan dari barang yang dibeli, cost merupakan total dari

harga satuan barang dikali dengan jumlah barang, class merupakan bulan dari transaksi pembelian. Sebagai lawan dari transaksi pembelian barang maka harus ditambah dengan PPN masukan agar dapat diperoleh amount due akhirnya, setelah selesai diinput maka tinggal tekan tombol next

Adapun langkah-langkah yang dapat dilakukan untuk melakukan penginputan data enter bills pembelian pada Aplikasi QuickBook adalah sebagai berikut:

- 1). Klik tools activities, kemudian pilih tulisan enter bills dan nanti akan muncul tampilan Kemudian input data sesuai dengan keterangan yang ada pada tampilan invoice yang ada seperti gambar diatas.
- 2). Input data yang diberikan perusahaan kedalam tampilan enter bills tersebut
- 3). Untuk setiap angka ribuan dari data keuangan yang akan diinput ke dalam aplikasi Quickbook hanya dua angka dari depan setelah angka titik dari jumlah angka yang akan diinput.
- 4). Apabila semua data telah diinput selanjutnya ialah menambahkan PPN Masukan sebagai angka pengurang dari semua jumlah penjualan agar memperoleh hasil yang sama dengan data yang diberikan oleh client, data PPN ini juga sudah termasuk dari data yang diberikan oleh client.
- 5). Setelah diinput pastikan total pada bagian amount due sesuai dengan data keuangan per tanggal yang telah diinput.
- 6). Selanjutnya klik next untuk menginput data keuangan untuk tanggal berikutnya.

## **KESIMPULAN DAN SARAN**

### **Kesimpulan**

Aplikasi QuickBook merupakan perangkat lunak akuntansi yang produknya menyediakan aplikasi akuntansi dekstop dan online yang dapat memproses tagihan, menyediakan laporan keuangan, manajemen inventaris, dan fitur-fitur canggih seperti penetapan harga lanjutan dan penggajian. QuickBook sebagian besar ditargetkan pada usaha menengah kebawah.

Tools yang ada didalam aplikasi QuickBook ini memang semuanya menggunakan bahasa inggris hal ini dikarenakan QuickBook merupakan aplikasi akuntansi yang digunakan secara luas di seluruh dunia, termasuk di Indonesia. Namun meskipun demikian, aplikasi QuickBook juga memiliki kemampuan untuk menyesuaikan format mata uang, tanggal, dan format lainnya sesuai dengan preferensi lokal, sehingga tetap dapat digunakan secara efektif di berbagai negara termasuk Indonesia.

Tools tersebut pun memiliki bagian fungsi nya tersendiri didalam penggunaannya tetapi tidak semua tools digunakan didalam penginputan data keuangan para client. Adapun tools yang sering digunakan untuk penginputan data keuangan para client ialah tools activities, reports, window, customize, filters, dan print.

### **Saran**

Adapun saran yang dapat penulis berikan dari hasil penelitian ini ialah :

1. Didalam penggunaan aplikasi QuickBook ini masih menggunakan versi online/cloud untuk penggunaan fitur multi-user nya. Aplikasi ini hanya dapat diakses penggunaannya apabila terhubung dengan jaringan wifi yang sama terhadap sesama pengguna nya, yang membuat tidak bisa digunakan secara bersama dalam jarak jauh. Diharapkan aplikasi ini dapat mengupgrade sistem nya agar dapat digunakan secara bersama dalam jarak jauh.
2. Penggunaan aplikasi ini juga masih sangat terbatas hanya untuk usaha menengah kebawah seperti UMKM, namun dengan beberapa fitur yang penggunaannya dapat dimanfaatkan para usaha menengah keatas didalam arsip data keuangan aplikasi QuickBook ini dapat digunakan.

### **DAFTAR REFERENSI**

- Agustina Prativi Nugraheni, S. N. (2021). Peran Konsultan Pajak Terhadap Kepatuhan Wajib Pajak . *Jurnal Akuntansi Terapan Indonesia*, 49-58.
- Anisah Anandita, A. D. (2023). ANALISIS TINDAK LANJUT PENANGANAN SP2DK CV. XYZ PADA EF SINERGY CONSULTANT. *Jurnal Umum Pengabdian Masyarakat*, 22-37.
- Consultant, E. S. (2023). *About, Visi Misi, Nilai-Nilai EF Sinergy, Layanan*. Retrieved from [www.efsinerjy.com/](https://www.efsinerjy.com/): <https://www.efsinerjy.com/>
- Fitri Wahyuni Harefa, M. A. (2022). Analisis Mekanisme Administrasi Pajak Penghasilan (PPH) Pasal 21 Pada Kantor Jasa Akuntansi. *Jurnal Penelitian dan Pengembangan Sains dan Humaniora*, 243-247.
- Kadek Juniati Putri, P. E. (2017). PENGARUH KESADARAN, PENGETAHUAN DAN PEMAHAMAN PERPAJAKAN, KUALITAS PELAYANAN DAN SANKSI PERPAJAKAN TERHADAP KEPATUHAN WAJIB PAJAK. *E-Jurnal Akuntansi Universitas Udayana*, 1112-1140.
- Mandala, E. (2023, Agustus 02). *QuickBooks Online aplikasi bisnis kecil terbaik*. Retrieved from [pinhome.id/blog/quickbooks-online/](https://www.pinhome.id/blog/quickbooks-online/): <https://www.pinhome.id/blog/quickbooks-online/>
- Priharto, S. (2023, Agustus 30). *10 Rekomendasi Software Akuntansi Terbaik di Indonesia*. Retrieved from [kledo.com/blog/software-akuntansi-terbaik/](https://kledo.com/blog/software-akuntansi-terbaik/): <https://kledo.com/blog/software-akuntansi-terbaik/>

Sriniyat. (2020). Pengaruh Moral Pajak, Sanksi Pajak, dan Kebijakan Pengampunan Pajak Terhadap Kepatuhan Pajak Wajib Pajak Orang Pribadi. *Jurnal Akuntansi, Ekonomi dan Manajemen Bisnis*, 14-23.